

Scritto da Antonio Raffa

Lunedì 08 Aprile 2019 11:50 - Ultimo aggiornamento Lunedì 08 Aprile 2019 12:26

Gli **antivirus** sono lo strumento essenziale per la protezione del nostro computer (desktop o portatile) da eventuali attacchi, che possono compromettere irrimediabilmente tutti i dati archiviati nonché la nostra privacy ed il nostro denaro. Naturalmente, non tutti i software garantiscono la protezione totale ed è quindi importante scegliere la migliore fra le numerose soluzioni che il mercato ha da offrire.

Nel corso degli ultimi cinque anni, [Bitdefender Antivirus](#) ha rilasciato una serie di software per dispositivi iOS, Mac, Android e Windows che hanno permesso all'azienda di essere eletta " Outstanding Product

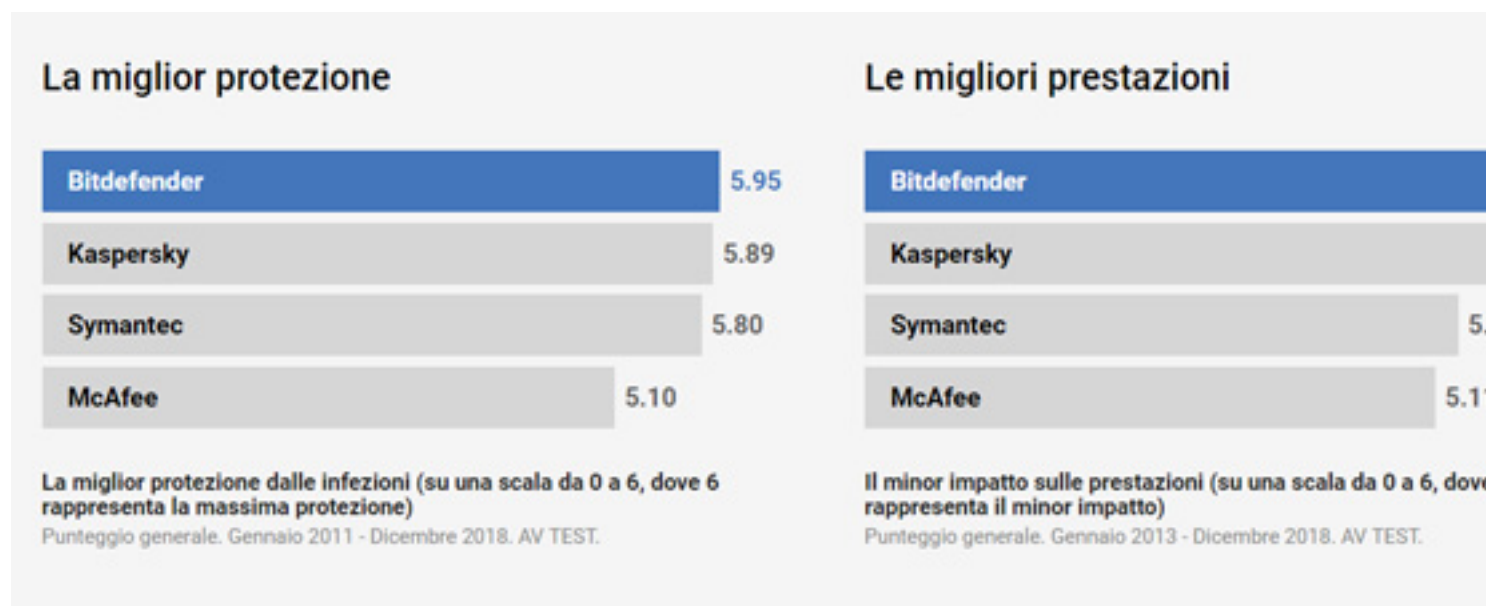
" da AV-Comparatives ed Editor's Choice di PC Mag per sei anni di fila e di conquistare i titoli di "

Miglior protezione

" e "

Migliori prestazioni

" di AV-TEST.



Secondo i test eseguiti in laboratori indipendenti sui diversi antivirus in commercio, infatti, Bitdefender si è dimostrato la migliore soluzione contro le infezioni malware, nonché quello con il minor impatto sulle prestazioni del computer. Occorre specificare che, oltre alle versioni dedicate esclusivamente ai dispositivi mobili (Android e iOS) e Mac, Bitdefender offre le tre seguenti soluzioni:

- **Bitdefender Antivirus Plus 2019** (1 anno e fino a 3 dispositivi) al prezzo di **29.99€**. È la soluzione di base per soli PC Windows e, rispetto alle altre due, manca la protezione online ed il Parental Control
- **Bitdefender Internet Security 2019** (1 anno e fino a 3 dispositivi) al prezzo di **34.99€**. È la migliore soluzione per le minacce online su Windows e blocca tempestivamente gli attacchi prima che colpiscano. Specifichiamo che, al momento dell'installazione della versione di prova, è comparsa un'offerta che permetteva di acquistarlo a soli 29.99€
- **Bitdefender Total Security 2019** (1 anno e fino a 5 dispositivi) al prezzo di **39.98€**. È la soluzione completa per dispositivi Windows, Mac, Android e iOS

Noi abbiamo provato [Bitdefender Internet Security 2019](#) su un PC Windows e, prima di fornirvi una guida sulla sua installazione e sulle sue funzioni, ecco quali sono le caratteristiche che lo rendono davvero speciale:

- **Completa protezione dei dati in tempo reale.** Contrasta ogni tipo di minaccia elettronica, da virus, worm e trojan a ransomware, zero-day, rootkit e spyware, mantenendo al sicuro privacy e dati personali.
- **Protezione multilivello da ransomware.** Offre più livelli di protezione dai ransomware sfruttando un rilevamento comportamentale delle minacce per prevenire le infezioni e protegge i documenti più importanti dalla cifratura dei ransomware. Con la funzione "Risanamento" da ransomware, garantisce la massima protezione dei dati, quali documenti, immagini, video o file musicali, da ogni tipo di attacco e, insieme al modulo Advanced Threat Defense, li mette al riparo.
- **Antiphishing.** Rileva e blocca siti web mascherati da pagine affidabili per sottrarre dati finanziari, come password o numeri di carta di credito.
- **Safe files.** Con questa funzionalità è possibile impedire eventuali modifiche non autorizzate ai file più importanti. Basta semplicemente aggiungere le cartelle all'elenco di quelle osservate e Bitdefender proteggerà i file memorizzati da ransomware e ogni tipo di malware. Solo alle applicazioni ritenute affidabili sarà consentito accedere ai "Safe files". Per mettere ancora più al sicuro i documenti, potrete attivare la crittografia dei file e creare Vault cifrati e protetti da password
- **Rilevamento comportamentale.** Utilizza questa tecnica per monitorare attentamente le applicazioni attive e, nel momento in cui rileva qualcosa di sospetto, interviene immediatamente per prevenire eventuali infezioni.
- **Tecnologia di filtraggio web e antifrode.** Si assicura di non farvi mai accedere a un sito web dannoso e vi avvisa ogni volta che visitate pagine web che potrebbero truffarvi. Scoprite se potete accedere in sicurezza ai risultati delle ricerche, prima di cliccare su un link.
- **Modalità soccorso.** Alcuni virus sono piuttosto sofisticati (come i rootkit) e devono essere

Scritto da Antonio Raffa

Lunedì 08 Aprile 2019 11:50 - Ultimo aggiornamento Lunedì 08 Aprile 2019 12:26

rimossi prima dell'avvio di Windows. Quando rileva una simile minaccia, l'antivirus riavvia il computer in questa modalità per pulire e ripristinare il sistema.

- **Autopilot migliorato e riprogettato** per agire come consulente che fornisce informazioni dettagliate sullo stato della vostra sicurezza, con suggerimenti su azioni e modalità d'uso.

La velocità e le prestazioni del sistema rimangono invariate, perché la fase più intensa della scansione avviene nel cloud senza alcun impatto sulle risorse locali. Con la tecnologia innovativa ed esclusiva **Bitdefender Photon**, l'antivirus si adatta alle configurazioni hardware e software per risparmiare risorse ed incrementare le prestazioni del sistema. Inoltre, non viene mai esaminato il contenuto dei file né inviato o memorizzato sul server, in modo tale che rimangano sempre privati.



AV **"Outstanding Product 2018"**
comparatives 2018 AV-Comparatives, febbraio 2019

Bitdefender
INTERNET SECURITY 2019

- ✓ La miglior sicurezza contro le minacce Internet su Windows
- ✓ Protezione da ransomware multilivello con Risanamento da ransomware **NOVITÀ**
- ✓ Controllo genitori
- ✓ Protezione minacce online: blocca gli attacchi prima che ti colpiscano **NOVITÀ**
- ✓ Include strumenti per tutelare la propria privacy, come Bitdefender VPN e Bitdefender Safepay
- ✓ Supporto completo

[Vedi tutte le funzioni](#)
[Prova gratis per 30 giorni](#)
[Requisiti di sistema](#)
[Guida utente](#)

Clienti esistenti
[Accedi a Central](#)

Abbonamento scaduto? [Rinnova qui.](#)

42%
sconto

Per estendere l'autonomia dei propri dispositivi portatili, è supportata anche una funzione che

modifica le impostazioni relative a **schermo, raffreddamento, aggiornamenti e connessione Bluetooth**. Bitdefender è in grado di rilevare quando si giochi, lavori o si guardi un film e blocca temporaneamente le finestre pop-up, regola le impostazioni grafiche e interrompe le attività in background non importanti per sfruttare al massimo il dispositivo.

Un'altra novità è **Bitdefender VPN**, che garantisce la privacy sul web cifrando l'intero traffico Internet e oscurando la vostra presenza online. Infatti, sarà possibile attivare una rete VPN che permette di cifrare fino a 200MB di traffico giornaliero.

Per tutelare i minori, invece, è possibile attivare il **Controllo Genitori**, che impedisce l'accesso a contenuti inappropriati, limita il tempo speso sul dispositivo e consente di accedere in remoto a Bitdefender Central per seguirli passo passo tramite il GPS. Con il **WiFi Security Advisor**, otterrete una valutazione della sicurezza del router e della rete WiFi indipendentemente da dove vi connettiate.

In un solo click, verifica e indica le migliori soluzioni nel caso in cui vi siano eventuali falle e vulnerabilità, rilevando se il software è datato, se sono presenti le patch di sicurezza di Windows e se sono attive impostazioni del sistema potenzialmente pericolose.

Per non lasciare nulla al caso è presente anche la **protezione per la webcam**, che avvisa quando una app cerca di accedervi e blocca tempestivamente ogni accesso non autorizzato.

Bitdefender si occupa di tutelare tutte le operazioni che riguardano il trasferimento di denaro o la gestione del proprio conto, per proteggere tutte le transazioni e bloccare eventuali frodi. In particolare, potrete:

- **Proteggere password e dati delle carte di credito** in un Vault informatico facilmente accessibile all'occorrenza e utilizzare il Gestore Password per compilare automaticamente i moduli online e ottenere consigli sulla password più sicura da adottare.

- **Eseguire tutte le operazioni bancarie da un unico browser** dedicato e sfruttare Bitdefender Safepay per compilare automaticamente i dati della carta di credito nei moduli di pagamento.

Altre funzionalità che permettono di tutelare la propria privacy sono: il **Firewall** che offre un'efficace protezione della rete per garantire la sicurezza delle informazioni personali, la **Protezione Social Network** che permette di bloccare i link dannosi e le minacce online trasmesse involontariamente da amici tramite social network e il **Distruttore di file**, utile ad eliminare definitivamente i file senza lasciarne alcuna traccia in memoria.

Prima di procedere all'installazione occorre: disinstallare qualsiasi altro programma che svolga le medesime funzioni, disabilitare il firewall e verificare che siano soddisfatti i requisiti minimi di sistema:

- **Sistema Operativo:** Microsoft Windows 7 (SP1), Windows 8, Windows 8.1, Windows 10
- **Processore:** Dual core 1,6 GHz (si consiglia almeno Intel Core 2 Duo (1,66 GHz) o equivalente)
- **Memoria (RAM):** 1GB (consigliati almeno 2 GB)
- **Spazio libero su disco rigido:** 1.5 GB di spazio disponibile (consigliati almeno 2 GB)

Una volta effettuati i suddetti controlli, è possibile procedere al download della versione gratuita di prova [accedendo a questa pagina](#) e cliccando sul link "Prova gratis per 30 giorni". Vi apparirà una finestra in cui verrà chiesto di inserire un indirizzo e-mail per procedere.

Scritto da Antonio Raffa

Lunedì 08 Aprile 2019 11:50 - Ultimo aggiornamento Lunedì 08 Aprile 2019 12:26

Bitdefender

CASA BUSINESS PARTNER SOCIETÀ

Bitdefender Internet Security 2019

AV AV-Comparatives, febbraio 2019

AV-TEST 2018

Bitdefender INTERNET SECURITY

Otteni una prova gratuita di 30 giorni
La protezione definitiva dalle minacce di Internet su Windows.

Inserisci il tuo indirizzo in basso per scaricare l'installer

Indirizzo e-mail

SCARICA

Data collected according to our Privacy Policy

1 Anno 2 Anni 3 Anni

Numero di dispositivi: 1 Dispositivo

SERVIZI CONSIGLIATI

- Install & Setup
- Premium VPN

Install & Setup:
Premium VPN:
Totale:

Guida utente

Clienti esistenti

B Iniziare

Attiva adesso

Per usufruire della protezione Bitdefender più aggiornata, devi attivare il tuo prodotto.

Ho un codice di attivazione

Codice di attivazione


Come trovare il tuo codice di attivazione ?

Non ho un abbonamento e voglio provare gratuitamente il prodotto

Puoi scegliere di acquistare Bitdefender in qualsiasi momento durante il periodo di prova.

CONTINUA

Una volta attivato il prodotto, il software si installa automaticamente e inizia a proteggere il sistema. Per saperne di più, visita il sito di Bitdefender.

 Bitdefender Internet Security





Sei al sicuro

Stiamo proteggendo il tuo dispositivo e i tuoi dati.


SUGGERIMENTI AUTOPILOT


Autopilot, il tuo consulente personale di sicurezza, fornisce suggerimenti contestuali basati sull'uso e le necessità del tuo dispositivo. In questo modo, potrai beneficiare di tutto ciò che il tuo prodotto ha da offrire.


 Dashboard


 Protezione


 Privacy

 Utility

 Notifiche

 Il mio Account

 Impostazioni

 Supporto

SCANS. VELOCE
PROTEZIONE

AVVIA SCANSIONE



VPN
PRIVACY

APRI VPN



 Internet Security
1 di 1 dispositivi

Proteggi più dispositivi



Wi-Fi Security Advisor
PROTEZIONE

Apri



Scansione sistem
PROTEZIONE

Avvia scansione


Bitdefender Internet Security 2019 per Windows - Notebook Italia


Scritto da Antonio Raffa


Lunedì 08 Aprile 2019 11:50 - Ultimo aggiornamento Lunedì 08 Aprile 2019 12:26


 Bitdefender Internet Security





 Dashboard

 Protezione


 **Privacy**

 Utility

 Notifiche

 Il mio Account

 Impostazioni

 Supporto

Funzionalità privacy

Assicurati che i tuoi dati sensibili ricevano la giusta attenzione utilizzando le funzionalità di privacy dedicate in questa sezione.

GESTORE PASSWORD



I miei portafogli

Crea nuovo Portafoglio

 Impostazioni

CRITTOGRAFIA FILE

Crea File Vault

Importa Vault

 Impostazioni

PROTEZIONE WEBCAM

Accesso alla webcam

 Impostazioni

PROTEZIONE DATI

Distruttore di file

SAFEPAY

Apri Safepay

 Impostazioni

CONTROLLO GENITORI

Configura

VPN

Apri VPN


Scritto da Antonio Raffa


Lunedì 08 Aprile 2019 11:50 - Ultimo aggiornamento Lunedì 08 Aprile 2019 12:26


 Bitdefender Internet Security





 Dashboard

 **Protezione**


 Privacy

 Utility

 Notifiche

 Il mio Account

 Impostazioni

 Supporto

Funzioni di protezione

Visualizza e gestisci le funzionalità di protezione incluse che collaborano tra loro per assicurarsi che il tuo dispositivo e i tuoi dati siano protetti.

ANTIVIRUS

Scans. veloce

Scansione sistema

Gestisci scansioni

Ambiente di soccorso

Quarantena

 Impostazioni

FIREWALL



Accesso applicazioni

 Impostazioni

DIFESA DA MINACCE AVANZATE

Threat Defense

 Impostazioni

ANTISPAM



Gestisci amici

Gestisci spammer

 Impostazioni

SAFE FILES

Cartelle protette

Accesso applicazioni

 Impostazioni

VULNERABILITÀ



Scansione vulnerabilità

Wi-Fi Security Advisor

 Impostazioni

PREVENZIONE MINACCE ONLINE

Eccezioni


 Impostazioni

RISANAMENTO DA RANSOMWARE

Eccezioni

 Impostazioni

B Bitdefender Internet Security



- Dashboard
- Protezione
- Privacy
- Utility
- Notifiche
- Il mio Account
- Impostazioni**
- Supporto

Impostazioni

Visualizza o gestisci le impostazioni aggiuntive della tua soluzione di sicurezza Bitdefender.

Generale Avanzate Aggiornamento **Profili**

Attiva i profili automaticamente

Attiva automaticamente il giusto profilo in base alla tua attività attuale e alle applicazioni in esecuzione.

Attiva i profili manualmente



Profilo Lavoro

Modifica le impostazioni del prodotto per aumentare la protezione delle e-mail ed eliminare i rallentamenti di sistema.

CONFIGURA



Profilo Film

Elimina le interruzioni e limita le attività in background mentre guardi un film.

CONFIGURA



Profilo Gioco

Aumenta le prestazioni del computer ed elimina le interruzioni mentre giochi ai tuoi titoli preferiti.

CONFIGURA



Profilo rete Wi-Fi pubblica

Modifica le impostazioni del prodotto per incrementare la protezione quando ci si connette a una rete Wi-Fi pubblica poco sicura.

CONFIGURA

